

Υπηρεσία Ασύγχρονης Τηλεκπαίδευσης

Οδηγός εκπαιδευόμενου για την Υπηρεσία Ασύγχρονης Τηλεκπαίδευσης για θέματα Πνευματικής Ιδιοκτησίας

Heal-Learn!

Διαδικασία εγγραφής

Θεσσαλονίκη, Νοέμβριος 2014



Ευρωπαϊκή Ένωση
Ευρωπαϊκό Ταμείο
Περιφερειακής
Ανάπτυξης



ψηφιακή Ελλάδα
Όλα είναι δυνατά
Επιχειρησιακό Πρόγραμμα
"Ψηφιακή Σύγκλιση"



Γενικά για το Heal-Learn!

Το **Heal-Learn!** είναι ένα περιβάλλον ασύγχρονης τηλεκπαίδευσης για Θέματα Πνευματικής Ιδιοκτησίας. Υλοποιείται από την Υπηρεσία Νομικής Συμβουλευτικής για Θέματα Πνευματικής Ιδιοκτησίας που αφορούν στα Ελληνικά Ακαδημαϊκά Ιδρύματα (**Heal-Legal**) με τη χρήση της πλατφόρμας Moodle.

Οι οδηγίες που ακολουθούν αποτελούν έναν «βήμα προς βήμα» οδηγό για τον εκπαιδευόμενο. Για να μπορέσει κάποιος να παρακολουθήσει μια μαθησιακή ενότητα μέσω του **Heal-Learn!** θα πρέπει να εγγραφεί στο σύστημα.

Για να εισέλθετε στο Περιβάλλον του **Heal-Learn!** πληκτρολογείτε στον περιηγητή σας τη διεύθυνση:
<http://lib2.uom.gr/heallearn/>

Δημιουργία Νέου Λογαριασμού - Εγγραφή στο Heal-Learn!

Από την αρχική σελίδα επιλέξτε το σύνδεσμο "Ξεκινήστε τώρα δημιουργώντας νέο λογαριασμό!" (εικ. 1).

Εικόνα 1: Αρχική σελίδα - Δημιουργία νέου λογαριασμού

Αμέσως θα μεταβείτε στην παρακάτω σελίδα (εικ. 2), όπου σας ζητείται να εισάγετε τα στοιχεία σας (εικ. 3).

Δεν έχετε εισέλθει. (Είσοδος)

Αρχη > Είσοδος > Νέος λογαριασμός

▼ Δημιουργία ενός νέου ονόματος χρήστη και κωδικού πρόσβασης για είσοδο στον δικτυακό τόπο

Όνομα χρήστη*

Κωδικός πρόσβασης* Αφαίρεση μάσκας

Ο κωδικός πρέπει να έχει τουλάχιστον 8 χαρακτήρες, τουλάχιστον 1 αριθμούς, τουλάχιστον 1 μικρά γράμματα, τουλάχιστον 1 κεφαλαία γράμματα, τουλάχιστον 1 ειδικούς χαρακτήρες

▼ Παρακαλώ, δώστε κάποιες πληροφορίες σχετικές με τον εαυτό σας

Διεύθυνση ηλεκτρονικού ταχυδρομείου*

Email (ξανά)*

Όνομα*

Επώνυμο*

Πόλη/ χωριό*

Χώρα* Ελλάδα

Δημιουργία του λογαριασμού μου Άκυρο

Υπάρχουν απαιτούμενα πεδία σε αυτή τη φόρμα

Υπηρεσία **Ασύγχρονος** Ταξικπαίδευσης για θέματα **Πνευματικής** Ιδιαικτσίας

Δεν έχετε εισέλθει. (Είσοδος)

Εικόνα 2: Φόρμα εισαγωγής στοιχείων χρήστη

▼ Δημιουργία ενός νέου ονόματος χρήστη και κωδικού πρόσβασης για είσοδο στον δικτυακό τόπο

Όνομα χρήστη* liana

Κωδικός πρόσβασης* ***** Αφαίρεση μάσκας

Ο κωδικός πρέπει να έχει τουλάχιστον 8 χαρακτήρες, τουλάχιστον 1 αριθμούς, τουλάχιστον 1 μικρά γράμματα, τουλάχιστον 1 κεφαλαία γράμματα, τουλάχιστον 1 ειδικούς χαρακτήρες

▼ Παρακαλώ, δώστε κάποιες πληροφορίες σχετικές με τον εαυτό σας

Διεύθυνση ηλεκτρονικού ταχυδρομείου* lianaarakia@yahoo.gr

Email (ξανά)* lianaarakia@yahoo.gr

Όνομα* Λιλιάνη

Επώνυμο* Αρακά

Πόλη/ χωριό* Βεσσαλονίκη

Χώρα* Ελλάδα

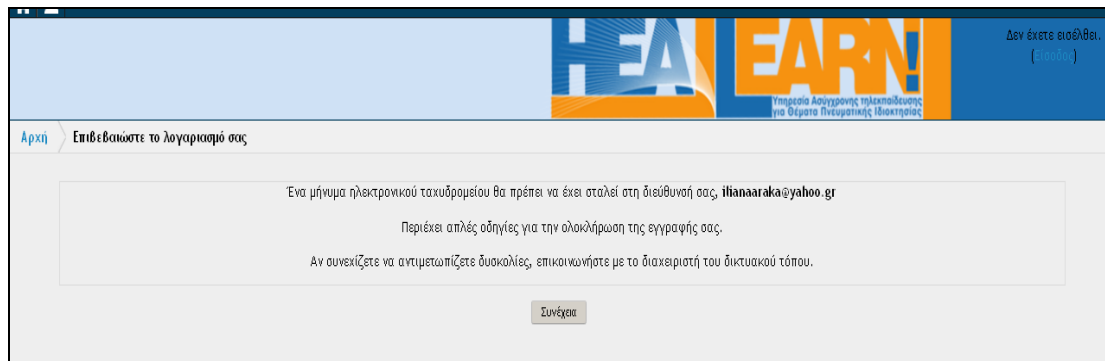
Δημιουργία του λογαριασμού μου Άκυρο

Υπάρχουν απαιτούμενα πεδία σε αυτή τη φόρμα

Εικόνα 3: Εισαγωγή στοιχείων χρήστη για την ολοκλήρωση της εγγραφής του

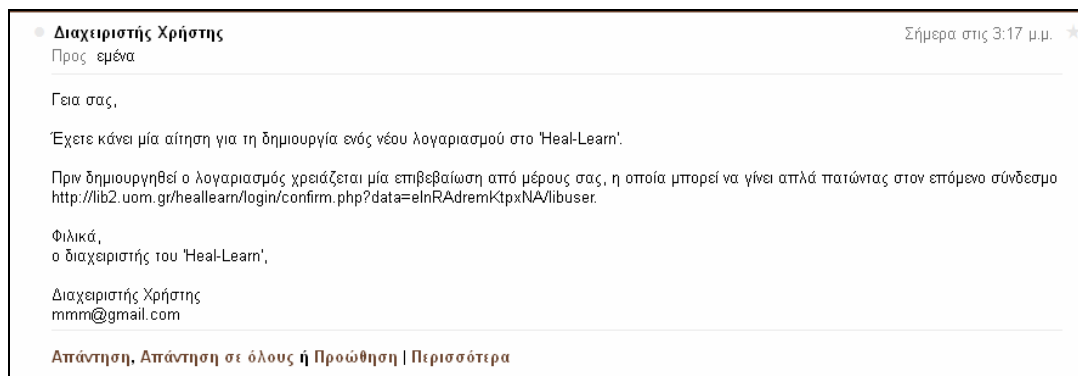
Αφού συμπληρώσετε τα στοιχεία σας, όπως φαίνεται στην εικόνα 3, επιλέξτε «Δημιουργία νέου λογαριασμού».

Αμέσως μετά, θα εμφανιστεί το μήνυμα που φαίνεται στην εικόνα 4 και μετά από λίγα λεπτά θα πρέπει να ελέγξετε το ηλεκτρονικό σας ταχυδρομείο (στη διεύθυνση που έχετε δηλώσει).



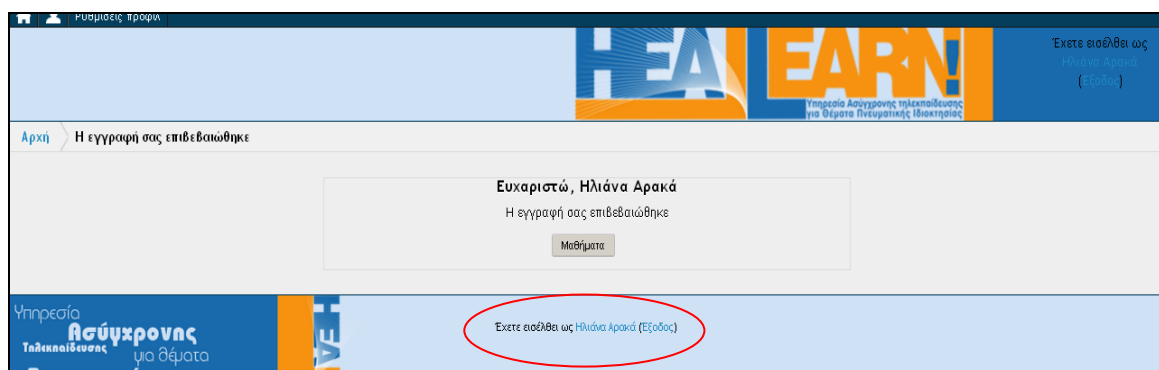
Εικόνα 4: Μήνυμα για email επιβεβαίωσης

Θα λάβετε ένα μήνυμα ηλεκτρονικού ταχυδρομείου, στο οποίο σας ζητείται να επιβεβαιώσετε την εγγραφή σας στο **Heal-Learn!**. Όπως θα διαβάσετε και στο μήνυμα (εικ. 5), πρέπει να κάνετε κλικ στο σύνδεσμο που εμφανίζεται ή να πληκτρολογήσετε τη διεύθυνση στον περιηγητή σας.



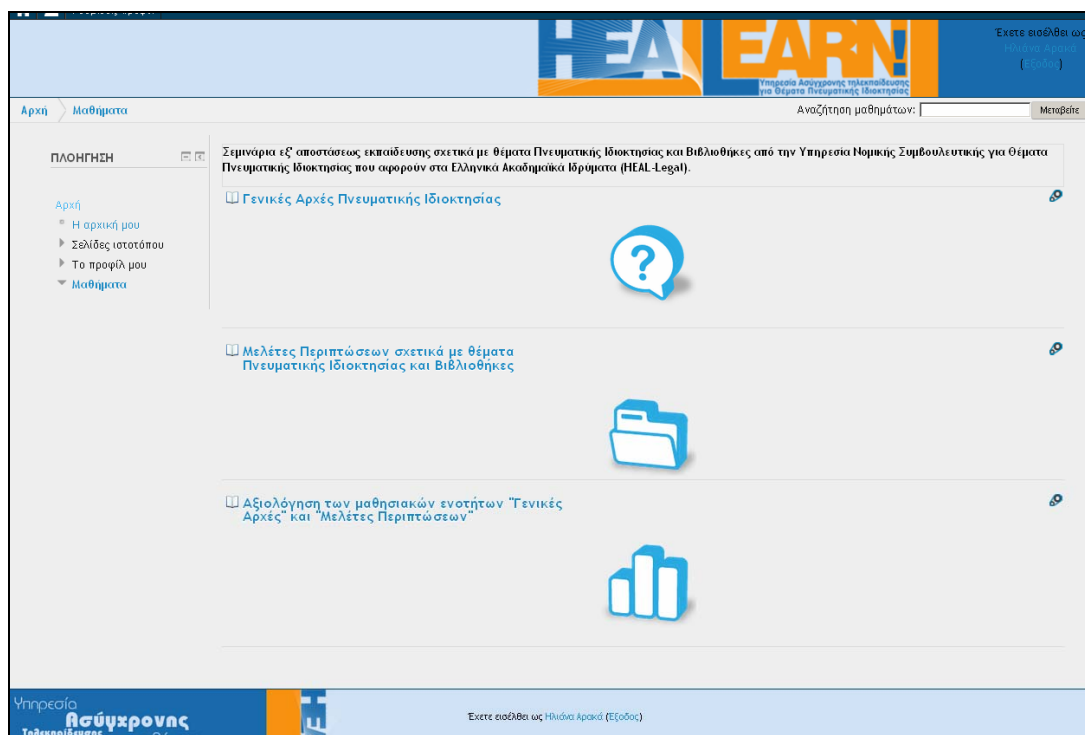
Εικόνα 5: Μήνυμα επιβεβαίωσης λογαριασμού

Στη συνέχεια θα ανοίξει ένα καινούριο παράθυρο, το οποίο θα επιβεβαιώνει την εγγραφή σας στο **Heal-Learn!**. Ταυτόχρονα συνδέεστε ως χρήστης στο σύστημα (αυτό φαίνεται από το μήνυμα που εμφανίζεται στο κάτω μέρος της οθόνης «Έχετε εισέλθει ως...» (εικ. 6)



Εικόνα 6: Μήνυμα επιβεβαίωσης εγγραφής

Κάνοντας κλικ στο σύνδεσμο «Μαθήματα», θα εμφανιστούν οι μαθησιακές ενότητες, τις οποίες μπορείτε να παρακολουθήσετε (εικ. 7).



Εικόνα 7: Διαθέσιμες μαθησιακές ενότητες

Καλή αρχή!